

# TOILE D'ÉCHAFAUDAGE

- Le meilleur choix pour couvrir vos échafaudages ou autres structures
- Protection toutes saisons
- Permet de créer des abris pouvant être chauffés
- Toiles ignifuges ultra-résistantes en polyéthylène
- Procure une sécurité accrue sur les chantiers pour vos travailleurs et le public

**TUFTARP** <sup>TM</sup>  
TUFTARP.COM 




# TOILE D'ÉCHAFAUDAGE

- Les toiles TUFTARP sont robustes et fabriquées avec une pellicule en polyéthylène renforcée et du fil de canevas de première qualité.
- Les bandes bleues ultra-résistantes sont pré-percées à tous les 4" (10 cm).
- Les toiles TUFTARP sont conçues pour être installées par l'intérieur en appuyant la portion affilée des attaches à élastique dans les œillets pré-percés. Il suffit d'enrouler les attaches sur le tube de l'échafaudage et le rattacher à l'attache.
- Les toiles TUFTARP sont en matériel ignifuge.
- Conforme aux exigences de l'OSHA.



LES BANDES BLEUES ULTRA-RÉSISTANTES SONT PRÉ-PERCÉES À TOUS LES 4" (10 CM). CONÇUES POUR S'INSTALLER PAR L'INTÉRIEUR.



ROBUSTES ET FABRIQUÉES AVEC UNE PELLICULE IGNI-FUGE ULTRA-RÉSISTANTE EN POLYÉTHYLÈNE RENFORCÉE ET DU FIL DE CANEVAS DE PREMIÈRE QUALITÉ.

	TOILE D'ÉCHAFAUDAGE
DIMENSIONS	13 X 100 PI (1300 PI <sup>2</sup> ) 4 X 30,5 M (122 M <sup>2</sup> )
MATÉRIEL	POLYÉTHYLÈNE IGNIFUGE
POIDS	69 LB (7,37 OZ/VG <sup>3</sup> ) 31,1 KG (250 G/M <sup>2</sup> )
MODÈLE	M-MTE13100
CUP	77830000586






	ATTACHE À ÉLASTIQUE
DIMENSIONS	11 PO (27,9 CM)
MODÈLE	M-MBT11

	VIS CONNECTEUR
DIMENSIONS	1,25 PO (3,2 CM) DIAM.
MODÈLE	M-MTESCREW

## INSTALLATION

Les bandes bleues ultra-résistantes sont pré-percées à tous les 4" (10 cm).  
Conçues pour s'installer par l'intérieur.



**TUFTARP**<sup>TM</sup>  
TUFTARP.COM METALTECH

WWW.TUFTARP.COM

1 800 363-7587