

NOUVEAU

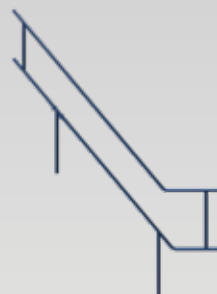
ESCALIERS EN ACIER

- Convient à tout cadre de 76"
- Compatible avec la plupart des autres marques sur le marché
- Finition thermolaquée durable
- Capacité de charge uniformément répartie de 800 lb et ponctuelle appliquée au centre de toute marche d'escalier de 495 lb
- Certifié ANSI, conforme à OSHA

METALTECH®

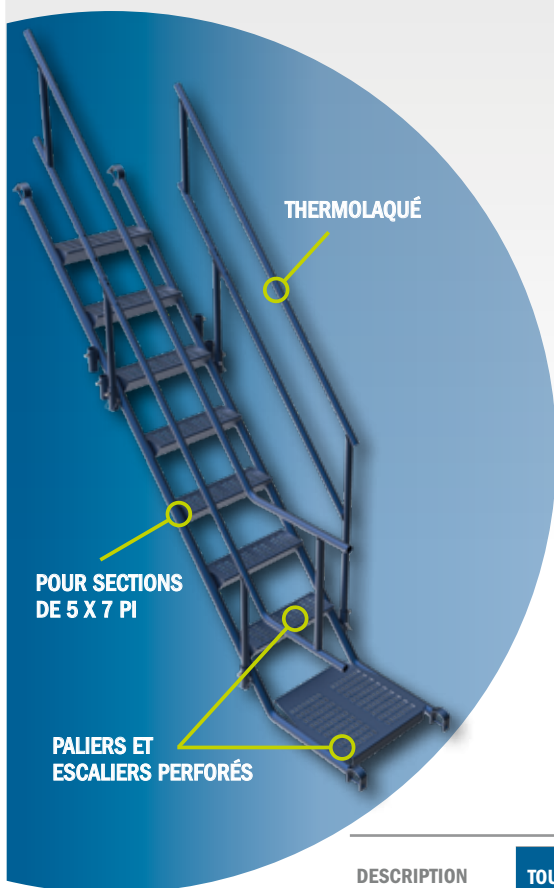


ESCALIERS EN ACIER



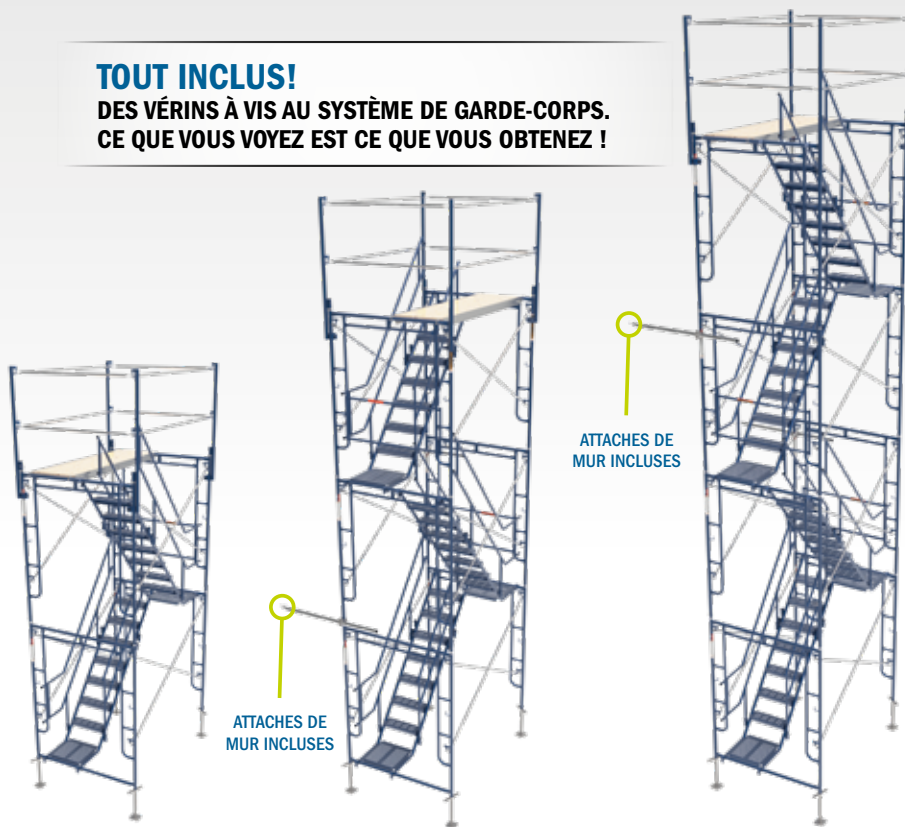
DESCRIPTION	BARRE DE DÉPART D'ESCALIER	ESCALIER DE 76" AVEC RAMPES (7' X 76") POUR CADRE DE 76"	ESCALIER DE 76" (7' X 76") POUR CADRE DE 76"	RAMPE EXTÉRIEURE (7' X 76") POUR CADRE DE 76"	RAMPE INTÉRIEURE (7' X 76") POUR CADRE DE 76"
DIMENSIONS	60 PO	7 PI X 76 PO	7 PI X 76 PO	101 X 74 PO	91 X 45 PO
POIDS	8,5 LB	117,2 LB (53,1 KG)	83 LB (37,6 KG)	20 LB (9,1 KG)	14,2 LB (6,4 KG)
FINI	THERMOLAQUÉ	THERMOLAQUÉ	THERMOLAQUÉ	THERMOLAQUÉ	THERMOLAQUÉ
NORMES	ANSI, CSA ET OSHA	ANSI, CSA ET OSHA	ANSI, CSA ET OSHA	ANSI, CSA ET OSHA	ANSI, CSA ET OSHA
MODÈLE	M-MSTB	M-MST776US	M-MST776USNR	M-MST776USOR	M-MST776USIR
CUP	778300002276	778300002221	778300002191	778300002214	778300002207

COMPATIBLE AVEC LES ESCALIERS ET CADRES STEP-UP, BILJAX, SCAFFOLD TODAY ET VANGUARD*



TOUT INCLUS!

DES VÉRINS À VIS AU SYSTÈME DE GARDE-CORPS. CE QUE VOUS VOYEZ EST CE QUE VOUS OBTENEZ !



DESCRIPTION	TOUR D'ESCALIER À 2 ÉTAGES	TOUR D'ESCALIER À 3 ÉTAGES ATTACHES DE MUR INCLUSES AVEC CETTE TOUR	TOUR D'ESCALIER À 4 ÉTAGES ATTACHES DE MUR INCLUSES AVEC CETTE TOUR
DIMENSIONS	5 X 7 X 13 PI	5 X 7 X 19 PI	5 X 7 X 26 PI
POIDS	626 LB (284 KG)	890 LB (404 KG)	1136 LB (516 KG)
FINI	THERMOLAQUÉ	THERMOLAQUÉ	THERMOLAQUÉ
NORMES	ANSI, CSA ET OSHA	ANSI, CSA ET OSHA	ANSI, CSA ET OSHA
MODÈLE	M-MATST5713	M-MATST5719	M-MATST5726
CUP	778300002504	778300002511	778300002528

COMPATIBLE AVEC : STEP UP, BILJAX, SCAFFOLD TODAY, ESCALIERS ET CADRES VANGUARD*

METALTECH

WWW.METALTECH.CO

1 800 363-7587