

MODEL / MODÈLES / MODELO:  
E-PWP7000AL • E-PWP7100AL

## INSTRUCTIONS / INSTRUCCIONES

PORTABLE WORK PLATFORM / PLATEFORME DE TRAVAIL PORTATIVE / PLATAFORMA DE TRABAJO PORTÁTIL



Picture may differ from actual product  
L'image peut différer du produit réel  
La imagen puede variar del producto real

### One Year Limited Warranty

Metaltech-Omega Inc. guarantees this product against any material defect. Please return this product, freight prepaid, to Metaltech-Omega Inc. At its own discretion, Metaltech-Omega Inc. will replace or repair this product and return it within a reasonable time. This warranty does not cover any damage(s) caused by any incorrect or inappropriate use, care or maintenance. Proof of purchase must accompany the return.

### Garantie limitée de 1 an


Metaltech-Omega inc. garantit ce produit contre toute défectuosité matérielle ou de fabrication. Retourner ce produit à Metaltech-Omega inc. port payé. Metaltech-Omega inc. s'engage à réparer ou à remplacer, à sa discrétion, ce produit gratuitement et vous le retourner dans un délai raisonnable. Cette garantie ne couvre pas les dommages causés par un entretien incorrect ou inadéquat ou un usage abusif. Une preuve d'achat doit accompagner le retour.

### Garantía limitada de 1 año

Metaltech-Omega inc. garantiza este producto contra toda defectuosidad material o de fabricación. Devolver este producto a Metaltech-Omega inc. puerto pagado. Metaltech Omega Inc. se compromete a reparar o reemplazar, a su discreción, este producto gratuitamente y devolvérselo en un plazo razonable. Esta garantía no cubre los daños causados por un mantenimiento incorrecto, inapropiado o un uso abusivo. Una prueba de la compra debe acompañar su devolución.

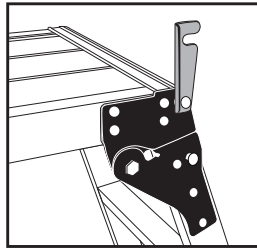
**Customer Service/ Service à la clientèle / Servicio al cliente**

**1 800 363-7587**

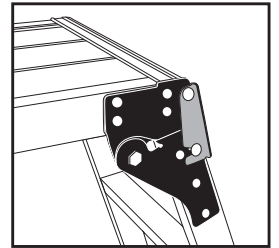


**ALWAYS LOCK BOTH SIDES OF THE PLATFORM BEFORE USE.**  
**TOUJOURS VERROUILLER LES DEUX CÔTÉS DE LA PLATE-FORME AVANT DE L'UTILISER.**  
**SIEMPRE BLOQUEE AMBOS LADOS DE LA PLATAFORMA ANTES DE SU USO.**

**UNLOCKED POSITION**  
**POSITION DÉVERROUILLÉE**  
**POSICIÓN DE DESBLOQUEO**



**LOCKED POSITION**  
**POSITION VERROUILLÉE**  
**POSICIÓN DE BLOQUEO**



**FAILURE TO UNDERSTAND AND FOLLOW ALL SAFETY RULES AND ASSEMBLY INSTRUCTIONS COULD RESULT IN SERIOUS INJURY OR DEATH.**



**METAL CONDUCTS ELECTRICITY:**

Do not use this equipment where contact may be made with power lines or other live electrical circuits.



**DO NOT OVERLOAD:**

This portable work platform is designed to support a maximum load of 225 lb (102 kg).

**LA NON-COMPRÉHENSION ET LE NON-RESPECT DE TOUTES LES RÈGLES DE SÉCURITÉ ET DE TOUTES LES CONSIGNES D'ASSEMBLAGE PEUT ENTRAÎNER DES BLESSURES GRAVES OU MORTELLES.**



**LE MÉTAL EST CONDUCTEUR D'ÉLECTRICITÉ :**

Ne pas utiliser cet équipement où il pourrait entrer en contact avec une ligne électrique ou une source de courant.



**ÉVITEZ LES SURCHARGES :**

Cet plateforme de travail portative est conçu pour soutenir une charge maximale de 225 lb (102 kg).

**LA FALTA DE COMPRESIÓN Y RESPETO A TODAS LAS REGLAS DE SEGURIDAD Y EL INCUMPLIMIENTO DE LAS INSTRUCCIONES DE MONTAJE PUEDEN CAUSAR LESIONES GRAVES O MORTALES**



**EL METAL ES CONDUCTOR DE ELÉCTRICIDAD:**

No use este equipo donde pueda estar en contacto con líneas de electricidad o circuitos eléctricos vivos



**NO SOBRECARGUE:**

Este plataforma de trabajo portátil está concebido para soportar una carga máxima de 225 lb (102 kg).